


Como acceder a las aulas de Exámenes

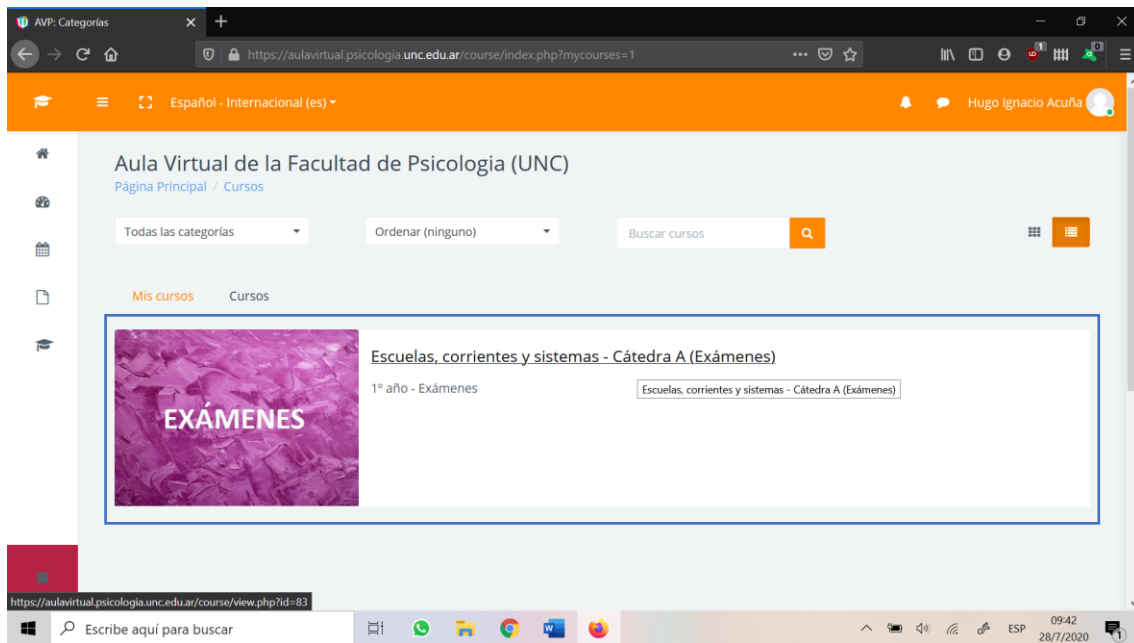
Importante: El aula del Examen Final será habilitado por la cátedra correspondiente.

Forma 1

Una vez logueado dentro del aula virtual con el usuario y contraseña habitual buscar en el margen izquierdo la "Mis Cursos"

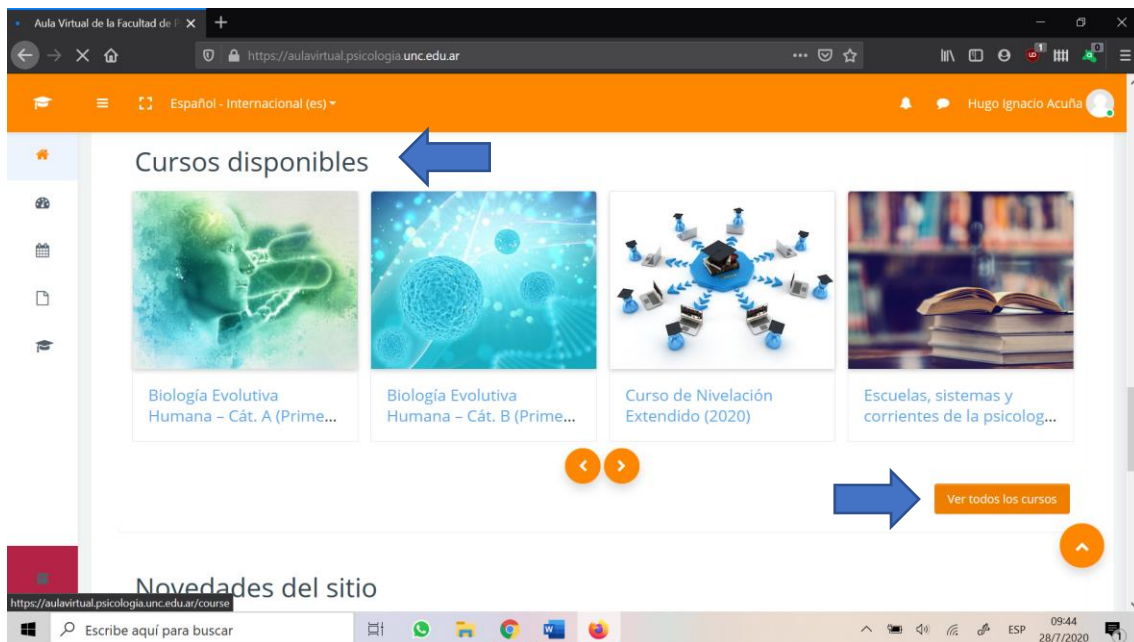


Ahí, aparecerán los cursos en los que estas inscripta/o y debes buscar el correspondiente a la asignatura que estas por rendir versión "Exámenes"



Forma 2

Logueado dentro del AVP con usuario y contraseña habitual, bajar dentro esa página hasta la sección "Cursos disponibles" y hacer clic en donde dice "Ver todos los cursos"



Desplegar el menú de categorías y ahí buscar la categoría "Aulas de Examen" y ahí elegir donde corresponda. Te aparecerán todas las aulas de

examen, pero te dejará entrar solo en aquellas en las que ya te hayas inscripto para rendir.

